

SPANISH: YEAR 5 PLANNING FOR THURSDAY 26TH **MARCH 2020**

Buenas a todos.

Para hoy vamos a trabajar con las actividades del cuento del tema 9. Para ello, vamos a realizar hoy las actividades 1, 2, 3 y 4. Para la semana que viene realizaremos las actividades que nos quedan de esta página, ya que mañana damos clase de Ciencias.

Estas actividades son muy sencillas, solo hay que volver a leer el cuento y responder a las preguntas de este.

Además de estas actividades incluyo el horario en el que se imparten clases en televisión, como actividades extra a lo largo de la semana.

Para hoy sí es necesario realizar la foto con las actividades, página y nombre del alumno/a.

Un saludo a todos,

Mr. Pepe

Edades	Lunes	Martes	Miércoles	Jueves	Viernes	Emisión
6-8 años	Matemáticas	Ciencias Sociales	Ed. Artística Ed. Física	Lengua e Idiomas	Ciencias Naturales	9:00-10:00 Clan TV
8-10 años	Matemáticas	Ciencias Sociales	Ed. Artística Ed. Física	Lengua e Idiomas	Ciencias Naturales	10:00-11:00 Clan TV
10-12 años	Matemáticas	Ciencias Sociales	Ed. Artística Ed. Física	Lengua e Idiomas	Ciencias Naturales	11:00-12:00 Clan TV
12-14 años	Matemáticas	Ciencias Sociales	Ed. Artística Ed. Física	Lengua e Idiomas	Ciencias Naturales	12:00-13:00 La 2 TVE
14-16 años	Matemáticas	Ciencias Sociales	Ed. Artística Ed. Física	Lengua e Idiomas	Ciencias Naturales	13:00-14:00 La 2 TVE

SPANISH: YEAR 4 PLANNING FOR THURSDAY 26TH **MARCH 2020**

Buenas a todos.

Hoy vamos a trabajar con el aula virtual. Ayer envié unas actividades a la plataforma, las cuales deberán realizarse hoy. Estas actividades son acerca de las palabras que terminan con la letra -y, por lo que serán sencillas y cortas. Para poder realizar estas actividades de forma efectiva, es recomendable leer las páginas 120 y 121, en las que ya hicimos actividades y en las cuales aparece la teoría acerca de este contenido.

Además de estas actividades incluyo el horario en el que se imparten clases en televisión, como actividades extra a lo largo de la semana.

Para hoy no es necesario realizar ninguna foto, ya que todas las actividades que se han de realizar son a través del aula virtual.

Un saludo a todos,

Mr. Pepe

Edades	Lunes	Martes	Miércoles	Jueves	Viernes	Emisión
6-8 años	Matemáticas	Ciencias Sociales	Ed. Artística Ed. Física	Lengua e Idiomas	Ciencias Naturales	9:00-10:00 Clan TV
8-10 años	Matemáticas	Ciencias Sociales	Ed. Artística Ed. Física	Lengua e Idiomas	Ciencias Naturales	10:00-11:00 Clan TV
10-12 años	Matemáticas	Ciencias Sociales	Ed. Artística Ed. Física	Lengua e Idiomas	Ciencias Naturales	11:00-12:00 Clan TV
12-14 años	Matemáticas	Ciencias Sociales	Ed. Artística Ed. Física	Lengua e Idiomas	Ciencias Naturales	12:00-13:00 La 2 TVE
14-16 años	Matemáticas	Ciencias Sociales	Ed. Artística Ed. Física	Lengua e Idiomas	Ciencias Naturales	13:00-14:00 La 2 TVE

SPANISH: YEAR 3 PLANNING FOR THURSDAY 26TH **MARCH 2020**

Buenas a todos.

Hoy vamos a trabajar con el aula virtual con unas actividades acerca de los determinantes artículos, únicamente el, la, los y las; y los adjetivos, que se encuentran en la página 119. Son actividades de repaso de lo que hemos trabajado.

Mañana tendremos clase de Ciencias, aunque deberíamos haberla tenido el miércoles decidí realizar unas actividades de repaso para practicar con el Aula Virtual, al igual que hoy.

Además de estas actividades incluyo el horario en el que se imparten clases en televisión, como actividades extra a lo largo de la semana.

Para hoy no es necesario realizar ninguna foto, ya que todas las actividades que se han de realizar son a través del aula virtual.

Un saludo a todos,

Mr. Pepe

Edades	Lunes	Martes	Miércoles	Jueves	Viernes	Emisión
6-8 años	Matemáticas	Ciencias Sociales	Ed. Artística Ed. Física	Lengua e Idiomas	Ciencias Naturales	9:00-10:00 Clan TV
8-10 años	Matemáticas	Ciencias Sociales	Ed. Artística Ed. Física	Lengua e Idiomas	Ciencias Naturales	10:00-11:00 Clan TV
10-12 años	Matemáticas	Ciencias Sociales	Ed. Artística Ed. Física	Lengua e Idiomas	Ciencias Naturales	11:00-12:00 Clan TV
12-14 años	Matemáticas	Ciencias Sociales	Ed. Artística Ed. Física	Lengua e Idiomas	Ciencias Naturales	12:00-13:00 La 2 TVE
14-16 años	Matemáticas	Ciencias Sociales	Ed. Artística Ed. Física	Lengua e Idiomas	Ciencias Naturales	13:00-14:00 La 2 TVE

SPANISH: YEAR 2 PLANNING FOR THURSDAY 26TH MARCH 2020

Buenas a todos.

Hoy vamos a trabajar con unas fichas de repaso de los grupos pr y pl.



pr i ne no na ni

1 Escribe cada palabra en su lugar.

princesa

profesor

pregunta

premio









2 Completa con las palabras anteriores y copia.

La  se llevó el .



El  hace una .





pla plo plu ple pli

1 Escribe cada palabra en su lugar.

playa

cantimplora

pulcro

planeta









2 Completa y copia.

planta

plumero

pulgonos

Mi  tiene .



Los quito con un .



4 Lectoescritura. El grupo pr

Lectoescritura. El grupo pl 5

Si no tenéis impresora, podéis hacerlo en un documento de Word o bien en una hoja de papel, para ello debéis anotar la página (4 o 5) y el número de la actividad.

Además de estas actividades incluyo el horario en el que se imparten clases en televisión, como actividades extra a lo largo de la semana.

Para hoy es necesario hacerle la foto a la actividad o, en caso de usar un documento de Word para su realización, enviarlo al correo del colegio.

Un saludo a todos,

Mr. Pepe

Edades	Lunes	Martes	Miércoles	Jueves	Viernes	Emisión
6-8 años	Matemáticas	Ciencias Sociales	Ed. Artística Ed. Física	Lengua e Idiomas	Ciencias Naturales	9:00-10:00 Clan TV
8-10 años	Matemáticas	Ciencias Sociales	Ed. Artística Ed. Física	Lengua e Idiomas	Ciencias Naturales	10:00-11:00 Clan TV
10-12 años	Matemáticas	Ciencias Sociales	Ed. Artística Ed. Física	Lengua e Idiomas	Ciencias Naturales	11:00-12:00 Clan TV
12-14 años	Matemáticas	Ciencias Sociales	Ed. Artística Ed. Física	Lengua e Idiomas	Ciencias Naturales	12:00-13:00 La 2 TVE
14-16 años	Matemáticas	Ciencias Sociales	Ed. Artística Ed. Física	Lengua e Idiomas	Ciencias Naturales	13:00-14:00 La 2 TVE

SPANISH 2nd LANGUAGE: YEAR 4 PLANNING FOR THURSDAY 26TH MARCH 2020


¡Hola a todos! Today we are going to work with the vocabulary that we worked yesterday. We will finish these pages. You know what to do, so I don't think that I need to explain you how to do these activities. Try to do them without looking at the activities from yesterday, only if you really need it.

Asocia y escribe

LÁM

ÑE

NA



BA

TA

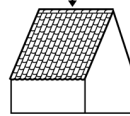
RA



TE

PA

DO




VEN

JA

RA



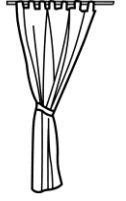


BAÑERA SILLA LÁMPARA MESA SOFÁ CHIMENEA TEJADO

BALCÓN PERSIANA CAMA CORTINA BUZÓN CUNA TELEVISIÓN TELÉFONO PUERTA ASCENSOR
 VENTANA ARMARIO ESCALERA




MI BUZÓN ESTÁ VACÍO



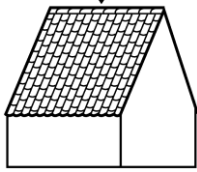
HE COLGADO LAS CORTINAS NUEVAS



ENCIENDE LA LÁMPARA DEL COMEDOR





POR LA CHIMENEA SALE HUMO



LOS ALBAÑILES HAN ARREGLADO EL TEJADO DE MI CASA

EN MI BALCÓN NO TENGO MACETAS



CIERRA LA VENTANA PORQUE ENTRA FRÍO

HA LLENADO LA BAÑERA
PARA DARSE UN BAÑO



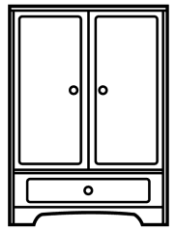
LOS BEBÉS DUERMEN EN LA CUNA

MI TELEVISIÓN ESTÁ ESTROPEADA



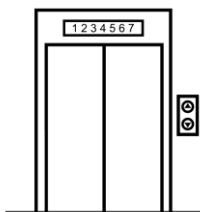
EL SOFA DEL COMEDOR ES MUY CÓMODO

TENGO EL ARMARIO LLENO DE ROPA



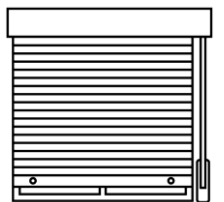
LA MESA DE LA COCINA ES REDONDA

ME HE COMPRADO UNA SILLA DE MADERA



EL ASCENSOR NO FUNCIONA

BAJA LA PERSIANA CON CUIDADO



Also, I'm going to recommend you a Spanish TV channel that is teaching Spanish lesson (these lessons are for Spanish people, but it would be a good idea to try to understand maybe the easiest ones, those ones which are for younger students).

I'll put the timetable here. They have got another TV channel, but those lessons are for older people, so they might be very difficult to follow. It is just an optional activity, if they want to try.

Edades	Lunes	Martes	Miércoles	Jueves	Viernes	Emisión
6-8 años	Matemáticas	Ciencias Sociales	Ed. Artística Ed. Física	Lengua e Idiomas	Ciencias Naturales	9:00-10:00 Clan TV
8-10 años	Matemáticas	Ciencias Sociales	Ed. Artística Ed. Física	Lengua e Idiomas	Ciencias Naturales	10:00-11:00 Clan TV
10-12 años	Matemáticas	Ciencias Sociales	Ed. Artística Ed. Física	Lengua e Idiomas	Ciencias Naturales	11:00-12:00 Clan TV
12-14 años	Matemáticas	Ciencias Sociales	Ed. Artística Ed. Física	Lengua e Idiomas	Ciencias Naturales	12:00-13:00 La 2 TVE
14-16 años	Matemáticas	Ciencias Sociales	Ed. Artística Ed. Física	Lengua e Idiomas	Ciencias Naturales	13:00-14:00 La 2 TVE

Thanks for everything,

Mr.Pepe

SPANISH 2nd LANGUAGE: YEAR 3 PLANNING FOR THURSDAY 26TH MARCH 2020

¡Hola a todos!

Today we are going to do one page from the book, This page is going to be page 64.

We have to activities in these pages:

Activity 1: We have to read the text and then we have to say if those sentences that from activity 1 are true (V of verdadero) false (F) or non-mention (NM).

Activity 2: Here we have some words in English that appear in the text, so we have to find those words in Spanish and put them next to their English meaning.

Also, I'm going to recommend you a Spanish TV channel that is teaching Spanish lesson (these lessons are for Spanish people, but it would be a good idea to try to understand maybe the easiest ones, those ones which are for younger students).

I'll put the timetable here. They have got another TV channel, but those lessons are for older people, so they might be very difficult to follow. It is just an optional activity, if they want to try.

Edades	Lunes	Martes	Miércoles	Jueves	Viernes	Emisión
6-8 años	Matemáticas	Ciencias Sociales	Ed. Artística Ed. Física	Lengua e Idiomas	Ciencias Naturales	9:00-10:00 Clan TV
8-10 años	Matemáticas	Ciencias Sociales	Ed. Artística Ed. Física	Lengua e Idiomas	Ciencias Naturales	10:00-11:00 Clan TV
10-12 años	Matemáticas	Ciencias Sociales	Ed. Artística Ed. Física	Lengua e Idiomas	Ciencias Naturales	11:00-12:00 Clan TV
12-14 años	Matemáticas	Ciencias Sociales	Ed. Artística Ed. Física	Lengua e Idiomas	Ciencias Naturales	12:00-13:00 La 2 TVE
14-16 años	Matemáticas	Ciencias Sociales	Ed. Artística Ed. Física	Lengua e Idiomas	Ciencias Naturales	13:00-14:00 La 2 TVE

Thanks for everything,

Mr.Pepe

SPANISH 2nd LANGUAGE: YEAR 2 PLANNING FOR THURSDAY 26TH MARCH 2020

¡Hola a todos!

Just to remind you the activities that we have to do today: **Paper of 2nd week Activity 1 (Animals)**

The activities are too easy, they know what to do with them.

Also, I'm going to recommend you a Spanish TV channel that is teaching Spanish lesson (these lessons are for Spanish people, but it would be a good idea to try to understand maybe the easiest ones, those ones which are for younger students, from 9 to 10).

I'll put the timetable here. They have got another TV channel, but those lessons are for older people, so they might be very difficult to follow. It is just an optional activity, if they want to try.

Edades	Lunes	Martes	Miércoles	Jueves	Viernes	Emisión
6-8 años	Matemáticas	Ciencias Sociales	Ed. Artística Ed. Física	Lengua e Idiomas	Ciencias Naturales	9:00-10:00 Clan TV
8-10 años	Matemáticas	Ciencias Sociales	Ed. Artística Ed. Física	Lengua e Idiomas	Ciencias Naturales	10:00-11:00 Clan TV
10-12 años	Matemáticas	Ciencias Sociales	Ed. Artística Ed. Física	Lengua e Idiomas	Ciencias Naturales	11:00-12:00 Clan TV
12-14 años	Matemáticas	Ciencias Sociales	Ed. Artística Ed. Física	Lengua e Idiomas	Ciencias Naturales	12:00-13:00 La 2 TVE
14-16 años	Matemáticas	Ciencias Sociales	Ed. Artística Ed. Física	Lengua e Idiomas	Ciencias Naturales	13:00-14:00 La 2 TVE

Thanks for everything,

Mr.Pepe

YEAR 1 SPANISH PLANNING FOR THURSDAY 26th MARCH 2020

¡Buenos días niños!

Every Thursday we learn a new letter/sound. We have finished with the “c”, “qu” and “z”. Today we will start with the “y”. (Its name is **i griega**)

- The “y” has also two sounds, but it is very easy to differentiate them. If it goes by herself sound like the vocal “i” and it means “and”. Example: Mr. Pepe **y** Mr Manu.
- It also sounds like “i” if a word ends in “y”. Example: Rey, voy, estoy
- If “y” goes with a vowel sounds different, you can see and listen to it in the first video. There is another letter that sound exactly the same, do you know which one? We will see it next week. Check this video out.

- Letter y.

<https://www.youtube.com/watch?v=KI8JHhEirm0>

- Vowels. a, e, i, o, u

<https://www.youtube.com/watch?v=G556YoprO1E&t=72s>

There are two different sheet to complete today. One for Spanish speakers and one for non-Spanish speaker. My advice is to try to do both. If it is too difficult for you, do not worry. Do the one from your group. Don't forget to say the sound while you are writing. As soon as you finish writing the words, check it out by reading it again.

NOTE - FUN PHOTOS

If you would like to share the wonderful activities that you are doing at home on the Calpe Facebook page, send us your pictures! It can be of you completing worksheets but also Art projects, Science experiments, exercise or yoga videos or even fun games that you are doing with your family.

Have a wonderful day!

Many thanks,

Mr. Manu

YEAR 1 ACTIVIDADES DE ESPAÑOL PARA EL JUEVES 26 DE MARZO DE 2020

¡Buenos días niños!

Cada Jueves introducimos una letra nueva. Ya hemos acabado con los sonidos “c”, “qu” y “z”. Espero que no haya sido muy complicado. Hoy empezaremos con la letra “y” (Su nombre es **i griega**)

- La “y” tiene dos sonidos diferentes, pero son muy fáciles de diferenciar. Si va ella sola suena como la vocal “i”. Ejemplo: Mr. Pepe **y** Mr Manu. También suena como la vocal “i” cuando va al final de una palabra. Ejemplo: Rey, voy, estoy.
- Si la “y” va seguida de vocal suena diferente. Hay otra letra que suena igual que la “y”. ¿Sabes cuál es? La estudiaremos la semana que viene. Mira estos videos para ver como se dice y como se escribe.

- Letters y.

<https://www.youtube.com/watch?v=KI8JHhEirm0>

- Vowels. a, e, i, o, u

<https://www.youtube.com/watch?v=G556YoprO1E&t=72s>

Hay una actividad para cada grupo, niños españoles y niños ELE (Español como lengua extranjera) Os recomiendo que hagáis las dos. Recuerda que al acabar de escribir la palabra, vuelve a leerla para asegurarte de que la hayas escrito bien.

NOTA - FOTOS DIVERTIDAS

Si te apetece compartir las actividades que estás haciendo en casa, ahora puedes hacerlo mediante la página de Facebook del colegio Calpe School. Puedes enviarnos tus fotos haciendo tus tareas, haciendo actividades de arte, manualidades, experimentos científicos, ejercicios, vídeos de yoga o incluso juegos divertidos que haces con tu familia. ¡Anímate y comparte tus experiencias con nosotros!

¡Que tengáis un día genial!

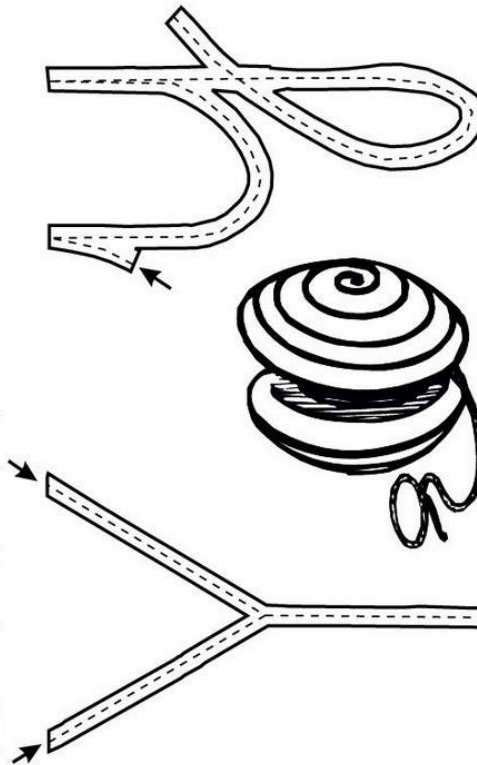

Muchas gracias

Mr. Manu.

Non-Spanish Speakers

Trace the letter y and the syllables ya, ye, yi, yo, yu. Find the vocabulary in a dictionary to circle the words with ya, ye, yi, yo, yu and write them on the back of your sheet.

Spanish Speakers. Completa escribiendo la palabra correcta. Colorea los dibujos

NOMBRE:	FECHA:	YOI.
<p>ya ye yi yo yu</p> <p>Repasa, pinta y copia.</p> 	<p>ya ye yi yo yu</p> <p>Rodea y pinta las cosas con "ya, ye, yi, yo, yu".</p> 	<p>ya ye yi yo yu</p> <p>ya ye yi yo yu</p>

cuando hayas acabado.


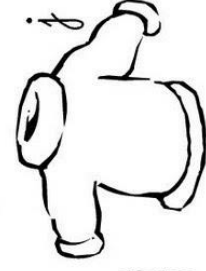
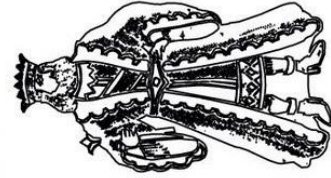

NOMBRE:

FECHA:

Y09.

ya ye yi yo yu

Escribe palabras cruzadas en mayúsculas con los nombres de los dibujos. Fíjate en las pistas.



D

B

J

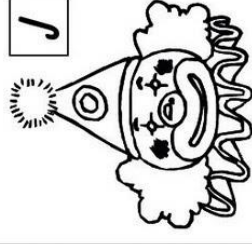
R

R

M



Y



P

J

SPANISH RECEPTION PLANNING FOR WEDNESDAY 25th MARCH 2020

¡Buenos días niños!

I would like you to practice a little bit of Spanish everyday. In order to do that you can watch some of the videos, cartoons, listen to songs or play with Pipo (very recommendable). We are also going to do some specific work 3 days a week as we do at school.

We don't usually have Spanish on Thursday but I encourage you to speak, watch a video, do an activity on line, video call some of your Spanish speakers friends to practice easy sentences, etc. **Remember!** The most important thing is practice. Try your very best to say as many things as you can in Spanish. You can do it!

Today work is **optional**. You can do some crosswords about fruits and vegetables. You can also do a self-portrait using fruits and vegetables.

Fruits and vegetables

<https://www.youtube.com/watch?v=2Vm0XQDP6l0>

More links where you can practice your Spanish playing different games.

PIPO

<http://www.pipoclub.com/webonline/flash/sistema/concurrentes/concurrentes.html?vnickbase=demo&vsessionid=4704b0f5f2243adfb2e2739ca195c350>

ARBOLABC

<https://arbolabc.com/juegos-para-ninos-de-preescolar>

Days of the week

<https://www.youtube.com/watch?v=v7mm8MC1MgY>

ABC song

<https://www.youtube.com/watch?v=CSlsxGphfHq>

ABC sounds

<https://www.youtube.com/watch?v=AV8fPO0VN14>

In this video you can watch all the letters sounds. But this first week we will be learning about the letter f. Check the link below

Letter f

<https://www.youtube.com/watch?v=fRW4rgaLZdE>

Letters sounds

https://www.youtube.com/watch?v=n6_SSEJHadQ

Vowels song

<https://www.youtube.com/watch?v=J3m5WNefmwQ>

Vowels Sounds

<https://www.youtube.com/watch?v=G556YoprO1E>

Smile and learn - español (one of my favourites, lots of different videos)

https://www.youtube.com/channel/UCCZpm6436NiU_lcBAIEZmQ

In this link you can find videos about colours, numbers, animals, etc...

There you have some **optional** cross words to do today!

LAS FRUTAS - CRUCIGRAMA

Nombre _____
 No _____
 Fecha _____

Completa el crucigrama.

14

6

10

3

4

2

13

12

9

12

14

3

9

1

3

5

11

8

7

13

13

11

8

13

7

1

3

5

11

8

13

7

NOTE- FUN PHOTOS

Encuentra 4 VERDURAS

Mini sopa de letras

FA	RE	CE	BO	LLA
MO	LE	TRE	DE	SA
TO	CHU	ZA	BRO	LI
MA	GA	VI	CO	ME
TE	XO	WE	LI	PO

Encuentra 4 frutas

Mini sopa de letras

NA	DA	ME	PO	MAN
RAN	TE	PE	XA	ZA
JA	LI	RA	DE	NA
NE	DE	QUE	RA	PO
FRE	SA	TE	MY	LU

If you would like to share the wonderful activities that you are doing at home on the Calpe Facebook page, send us your pictures! It can be of you completing worksheets but also Art projects, Science experiments, exercise or yoga videos or even fun games that you are doing with your family.

NOTA - FOTOS DIVERTIDAS

Si te apetece compartir las actividades que estás haciendo en casa, ahora puedes hacerlo mediante la página de Facebook del colegio Calpe School. Puedes enviarnos tus fotos haciendo tus tareas, haciendo actividades de arte, manualidades, experimentos científicos, ejercicios, vídeos de yoga o incluso juegos divertidos que haces con tu familia. ¡Anímate y comparte tus experiencias con nosotros!

Many thanks for all your support and hard work!

Mr. Manu

SPANISH NURSERY - WEEK 23rd - 27th MARCH 2020

¡Buenos días niños!

I hope your first week at home was really good. Have you spoken in Spanish? I bet you have tried your best! I have missed you a lot, your enthusiasms and your excitement in both of our lessons, P.E. and Spanish. I hope you are finding this videos and activities enjoyable and you are having a good time with your family. Thank you all the mummies and daddies for your support, you are also doing a remarkable job! Keep it up!

For this week, following our Nursery topic, we are going to introduce a new fairy tale: "Little Red Riding Hood".

You can watch different versions, check them out!

<https://www.youtube.com/watch?v=ZSGTimTf6R4>

You can also watch the Disney classic "The big bad wolf" with Little Red Riding Hood and the Three Little Piggies.

<https://www.youtube.com/watch?v=nqzYWi3LFuY>

In this one, there are different versions. Audio book, video book, interactive story.

<https://www.mundoprimeria.com/cuentos-infantiles-cortos/caperucita-roja#audio>

You can also play some games following these links below. There are many different activities and games for your children. They have different levels in case you have more children at home to play according all the levels and ages.

ARBOLABC

<https://arbolabc.com/juegos-para-ninos-de-preescolar>

PIPO

<http://www.pipoclub.com/webonline/flash/sistema/concurrentes/concurrentes.html?vnickbase=demo&vsessionid=4704b0f5f2243adfb2e2739ca195c350>

This is the interactive website. With Pipo you can practice so many things, vocabulary, letters, numbers, colours, animals, etc... It is a very nice free interactive website to practice your Spanish.

You can also do more activities with Pipo here.

<https://www.pipoclub.com>

NOTE - Unfortunately you can only play with Pipo for a very reduced time. It is a DEMO version. I am sorry, I didn't know at the beginning. It is a shame because the website and the platform are fantastic. Don't worry! I will find more websites with interactive activities for your children.

More videos: (This new videos are really nice)

The very hungry caterpillar. Everybody knows this classic.

<https://www.youtube.com/watch?v=X7DDhD0poPQ>

El monstruo de los colores (Feelings)

<https://www.youtube.com/watch?v=NmMOKND8g>

Smile and learn - español (one of my favourites, lots of different videos)

https://www.youtube.com/channel/UCCZpm6436NiU_lcBAIEZmQ

In this link you can find videos about colours, numbers, animals, etc...

Days of the week

<https://www.youtube.com/watch?v=v7mm8MC1MgY>

Colours

<https://www.youtube.com/watch?v=u9b-yOWWR2E>

Numbers

<https://www.youtube.com/watch?v=b5Eov-zOmAo>

If you have any question please do not hesitate in contacting me via email.

Write down on the subject of the email the name of the student, the class and the teacher that you want to contact. For example: Leo Nursery Mr. Manu

NOTE- FUN PHOTOS

If you would like to share the wonderful activities that you are doing at home on the Calpe Facebook page, send us your pictures! It can be of you completing worksheets but also Art projects, Science experiments, exercise or yoga videos or even fun games that you are doing with your family.

NOTA - FOTOS DIVERTIDAS

Si te apetece compartir las actividades que estás haciendo en casa, ahora puedes hacerlo mediante la página de Facebook del colegio Calpe School. Puedes enviarnos tus fotos haciendo tus tareas, haciendo actividades de arte, manualidades, experimentos científicos, ejercicios, vídeos de yoga o incluso juegos divertidos que haces con tu familia. ¡Anímate y comparte tus experiencias con nosotros!

Let's start our second week very positive!

Many thanks

Mr. Manu